




## ČO JE POTREBNÉ UROBIŤ, AK MÁM ZÁUJEM O PRÍJEM DO ZARIADENIA

### GRAFICKY JEDNODUCHŠIE VYSTIHNUTÝ POSTUP PRI PODÁVANÍ ŽIADOSTI PRED NÁSTUPOM DO ZARIADENIA

#### 1. KROK – PRÍPRAVA A ZASLANIE ŽIADOSTI

- najprv je potrebné napísať ŽIADOSŤ O POSÚDENIE ODKÁZANOSTI ( Príloha č.3 )
- k žiadosti sú potrebné prílohy: lekárske správy o Vašom zdravotnom stave
- tieto dokumenty treba poslať, alebo zaniešať na Úrad samosprávneho kraja **vo Vašom krajskom meste**. Pre občanov z nitrianskeho kraja na adresu:  
**Nitriansky samosprávny kraj, Odbor sociálnych vecí  
Kupecká 3, 917 01 NITRA**




#### 2. KROK – ČAKACIA DOBA NA VYBAVENIE PAPIEROV

- Kým úrad vypracuje potrebné dokumenty: 1) *Posudok o odkázanosti na sociálnu službu* a 2) *Rozhodnutie o odkázanosti na sociálnu službu* je potrebné **trpezlivo čakať (aj 30 dní)**
- Keď dostanete dokument **Rozhodnutie, je treba dať na úrade vyznačiť právoplatnosť** (s týmto Vám určite niekto pomôže)




#### 3. KROK – NÁVŠTEVA ZARIADENIA

- po obdržaní oboch dokumentov treba ísť **navštíviť zariadenie** a **priniest im obidva vybavené dokumenty**: Posudok a Rozhodnutie o odkázanosti na sociálnu službu s nadobudnutou právoplatnosťou
- v zariadení vyplníte ďalšie tlačivá s pomocou zamestnancov



#### 4. KROK – ČAKACIA DOBA NA VOLNÉ MIESTO (ak nie je hneď voľné miesto)

- keď sú papiere vybavené, no práve nie je voľné miesto v zariadení, zaradia Vás do poradovníka Evidencie čakatelov, čo Vám vysvetlia
- je potrebné čakať na vhodné uvoľnené miesto



#### 5. KROK – NÁSTUP DO ZARIADENIA

- ak sa miesto v zariadení uvoľní a Vy ste v poradí, zamestnanec Vás bude ihneď informovať o možnosti nástupu do zariadenia a o tom, ako to bude prebiehať

